Bankas maksājumu uzdevumu eksports

1. Eksportēt maksājumus uz banku

Iepriekš sagatavotos maksājumu uzdevumus var eksportēt uz failu, kuru pēc tam importē jūsu interneta bankā

Iepriekš sagatavoto maksājumu eksportu var izsaukt caur Ienākošie rēķini > Funkcijas > Eksportēt maksājumus uz banku

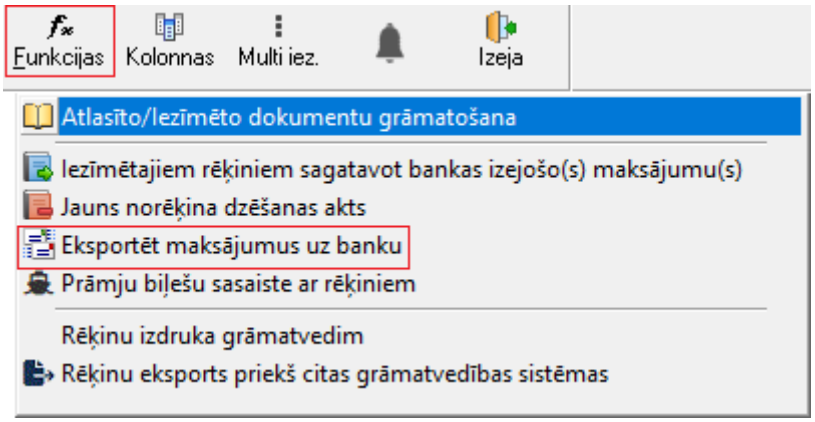

2. Logā kurš atveras izvēlieties katalogu uz kuru eksportēt maksājuma uzdevumus un spiediet pogu Eksportēt

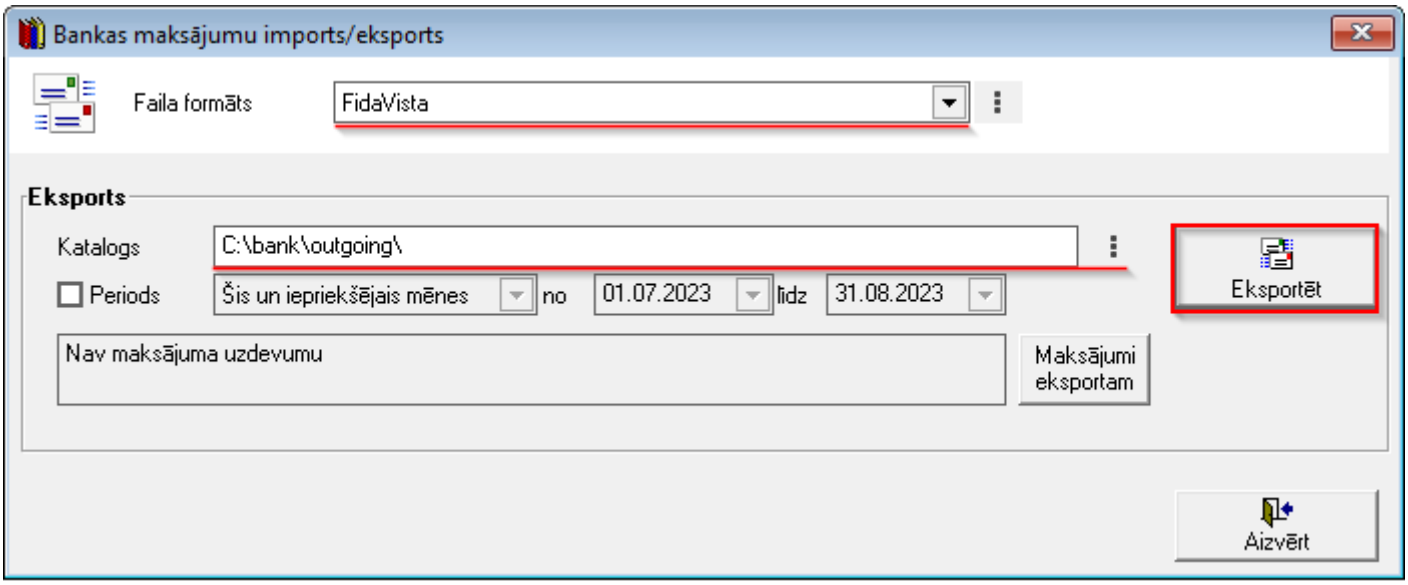

3. Rezultātā uz mapi jūsu izvēlēto mapi (piemēram C:\bank\outgoing) ir sagatavots .xml fails, kuru tālāk ir iespējams importēt jūsu internetbankā!

4. Ieimportētos maksājuma uzdevumus interneta bankā ir jāapstiprina

> Ja sistēmā būs atrasti vēl neeksportēti maksājuma uzdevumi, kuri atzīmēti eksportam (ķeksis bankas
> maksājuma uzdevumā Ozols sadaļā Finanses), rīks automātiski atzīmēs (ieliks ķeksi) „Eksportēt maksājuma
> uzdevumus", ja sistēma atradīs bankas eksporta failu automātiski tiks atzīmēts (ielikts ķeksis) „Importēt
> bankas kontu izrakstus".

Sākotnējā konfigurācija

Ozols ▸ Datu apmaiņa ar banku ▸ Saraksti ▸ Bankas elektronisko norēķinu sistēmas

1. Izmantojot rīku joslas pogu „Pievienot", iespējams pievienot jaunu bankas sistēmu, ar pogu „Atvērt" variet
modificēt kādu jau pievienoto. Atvērsies šāds bankas sistēmas pievienošanas logs:

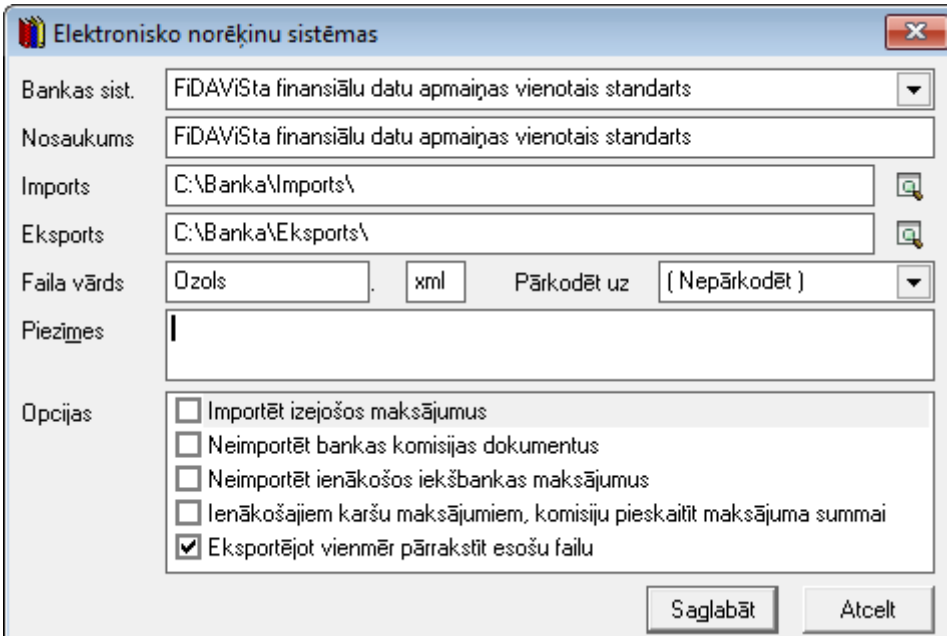

2. Lai veiktu nepieciešamo konfigurāciju datu apmaiņai - nepieciešams izvēlēties savai bankai atbilstošo sistēmu – Latvijas komercbankām tā būs FiDAViSta vienotais standarts.

> Importam un Eksportam nepieciešams norādīt ceļu uz iepriekš datorā izveidotām mapēm - piemēram, C:\banka\Imports un C:\banka\Eksports

>

> Ja uz datora nebūs izveidota atbilstoša mape, Ozols to uzrādīs iezīmējot lauciņu sarkanu, ja mape tiks
> atrasta, lauciņš iekrāsosies balts.

3. Tā kā katrai bankai tikai izveidota atsevišķa mape, tad arī sistēmas ir nepieciešams pievienot katrai bankai citu.
Papildus katrai bankai var norādīt dažādas opcijas – vai tiks importēti arī izejošie maksājumi, vai importēt
bankas komisijas maksājumus u.tml.

Revision #8
Created 2022-05-16 16:06:54 UTC by Janis Veldre
Updated 2023-08-04 17:00:50 UTC by Janis Veldre