CLOUDEX TMS - РУССКИЙ

- Водительское приложение "Cloudex drive"
  - Как получить версию приложения
  - Очистить хранилище

Водительское приложение "Cloudex drive"

Как получить версию приложения

1. (1) Нажмите на три точки (2) И затем нажмите на настройки

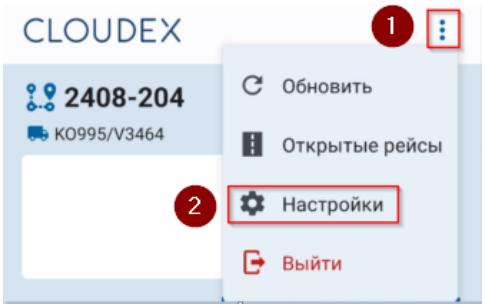

2. Отправьте версию вашей программы своему менеджеру

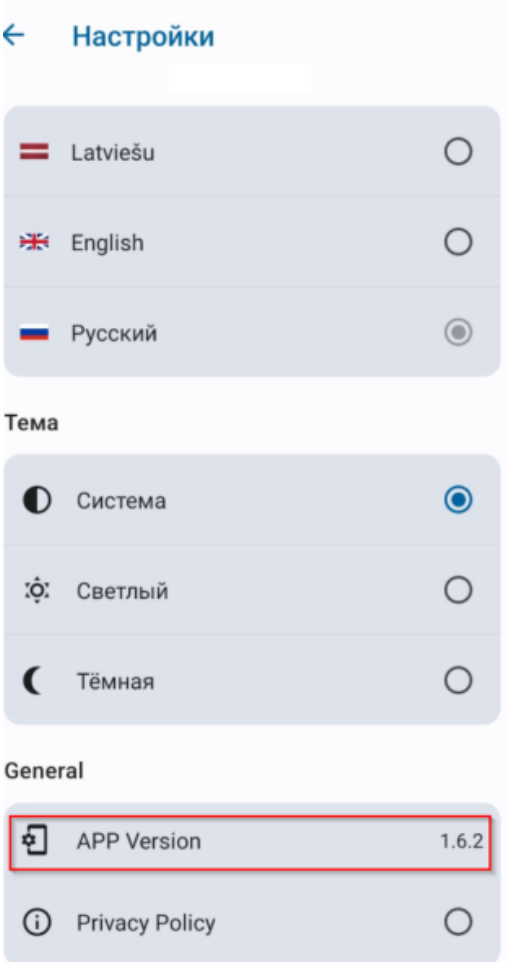

Очистить хранилище

(1) Нажмите пальцем на значок "Диск CLOUDEX" и удерживайте его в течение 1 секунды (2), затем выберите "App info".

Варианты того, как вы можете выглядеть

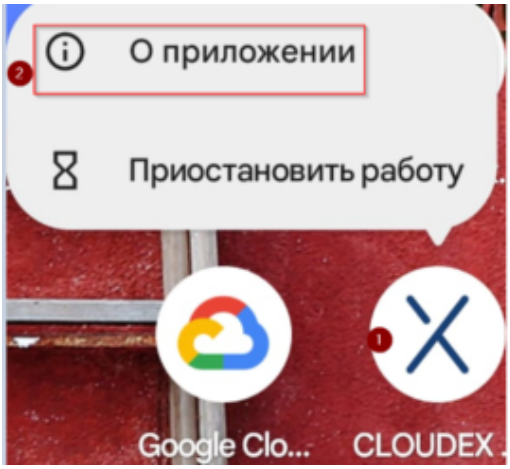

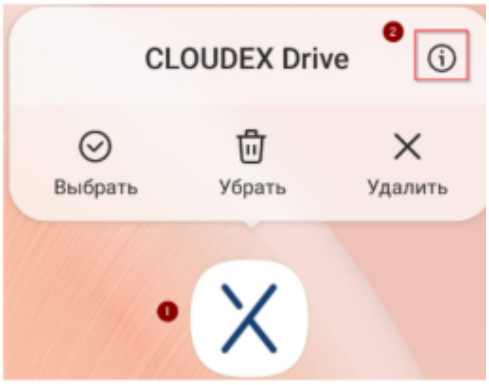

(1) Наложить блокировку

(2) Уведомление данных

Варианты того, как вы можете выглядеть

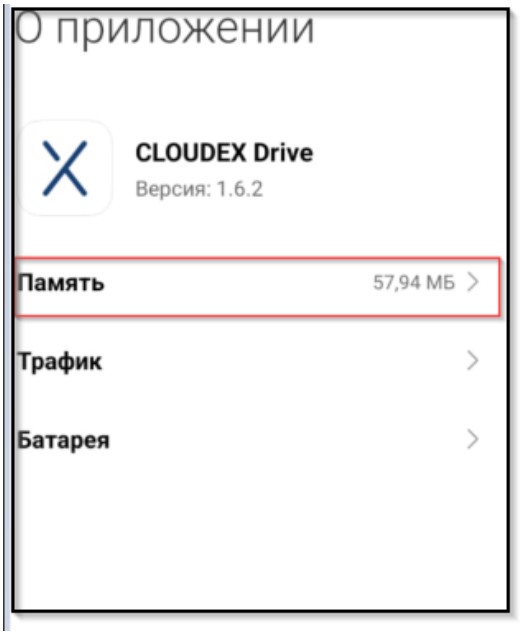

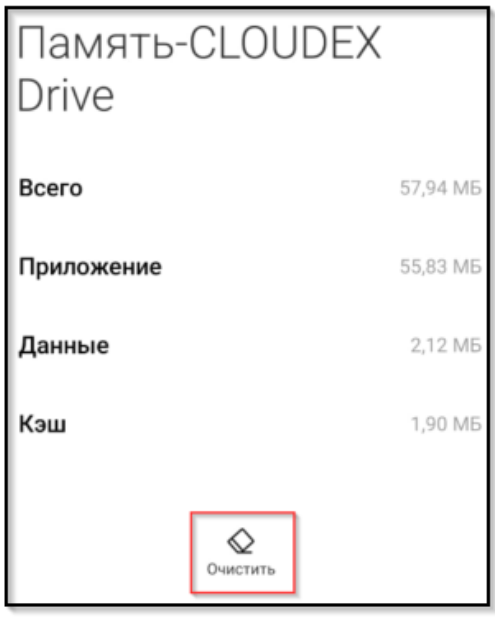

(1) Перемещение в хранилище и кэш
(2) Очистить хранилище (2) Очистить кэш

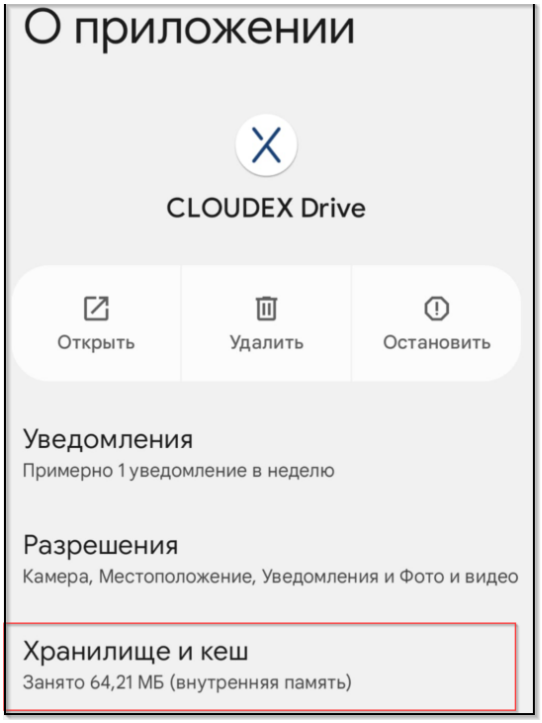

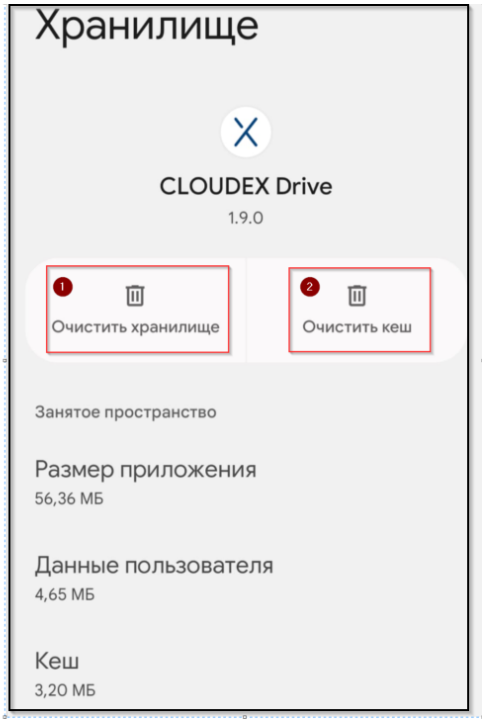

(1) Передача данных в хранилище

(2) Считывание данных

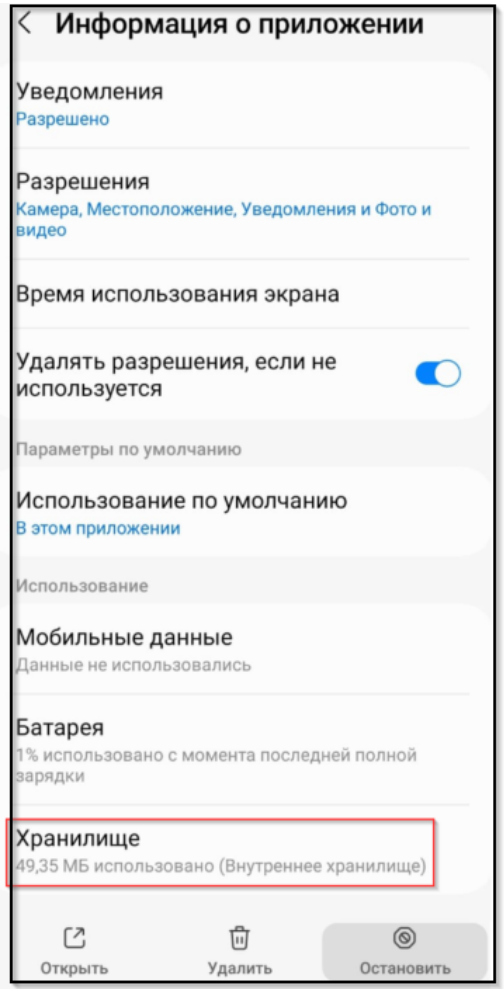
Информация о приложении
Уведомления
Разрешено
Разрешения
Камера, Местоположение, Уведомления и Фото и видео
Время использования экрана
Удалять разрешения, если не используется
Параметры по умолчанию
Использование по умолчанию
В этом приложении
Использование
Мобильные данные
Данные не использовались
Батарея
1% использовано с момента последней полной зарядки
Хранилище
49,35 МБ использовано (Внутреннее хранилище)
Открыть
Удалить
Остановить

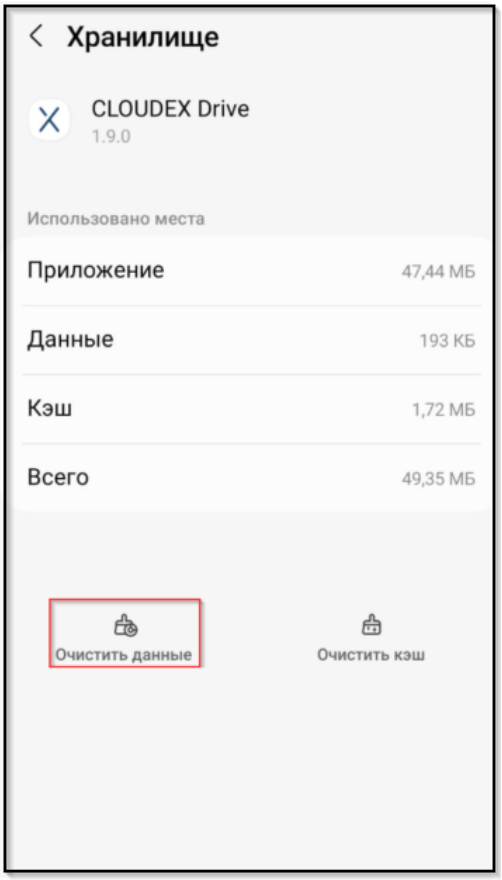
Хранилище
CLOUDEX Drive
1.9.0
Использовано места
Приложение
47,44 МБ
Данные
193 КБ
Кэш
1,72 МБ
Всего
49,35 МБ
Очистить данные
Очистить кэш